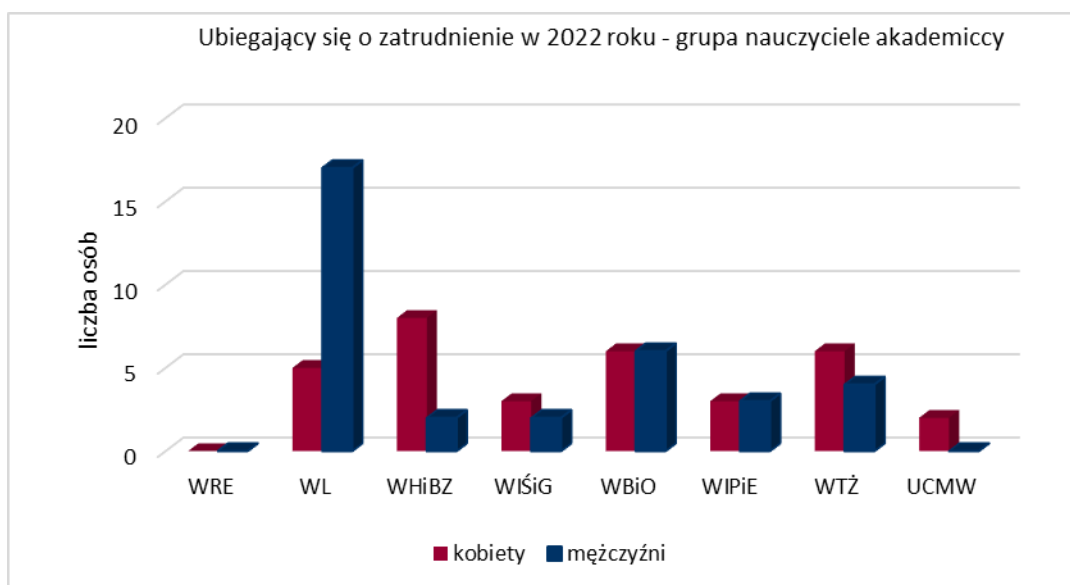


## RAPORT

### dotyczący liczby osób ubiegających się o zatrudnienie i zatrudnianych na Uniwersytecie Rolniczym im. Hugona Kołłątaja w Krakowie w 2022 roku

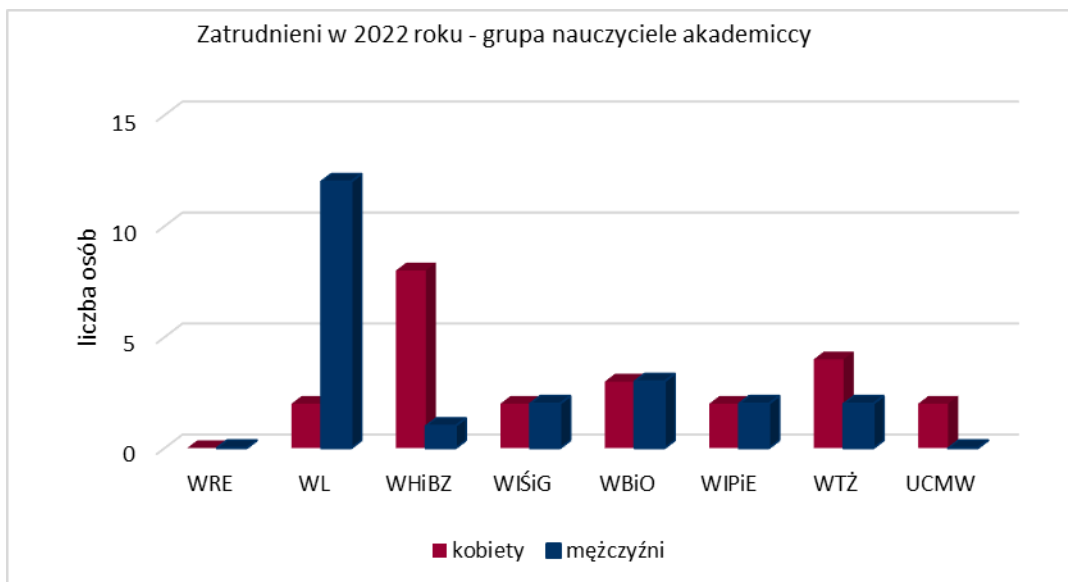
Zgodnie z Działaniem 4.5 wskazanym w Planie Równości Płci (ZR 9/2022) na Uniwersytecie Rolniczym im. Hugona Kołłątaja w Krakowie są gromadzone i opracowywane dane dotyczące liczby osób kandydujących oraz zatrudnionych w poszczególnych grupach stanowisk. Dane te zostały opracowane z uwzględnieniem płci osób kandydujących.

Stwierdzono, że w 2022 roku wśród ubiegających się i zatrudnionych na stanowiska nauczycieli akademickich udział kobiet i mężczyzn kształtował się tak samo (ryc. 1, 2). Więcej kobiet ubiegało się i zostało zatrudnionych na Wydziale Hodowli i Biologii Zwierząt oraz Wydziale Technologii Żywności, a także w Uniwersyteckim Centrum Medycyny Weterynaryjnej. Tylko na Wydziale Leśnym o zatrudnienie ubiegało się i zostało zatrudnionych więcej mężczyzn niż kobiet (ryc. 1, 2).



Ryc. 1. Ubiegający się o zatrudnienie w grupie nauczycieli akademickich w roku 2022 z podziałem na wydziały

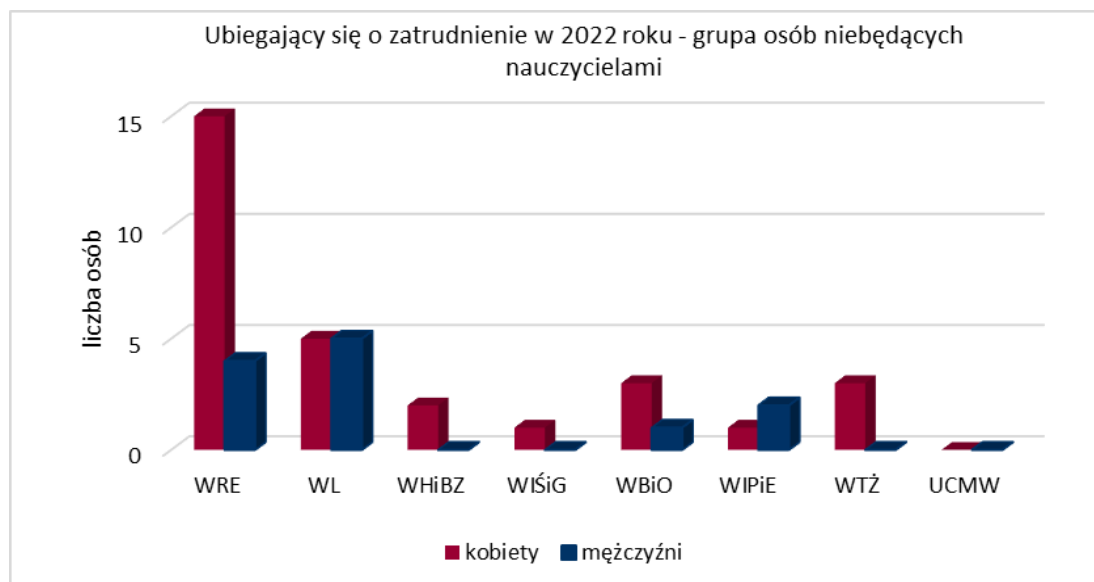
Źródło: opracowanie własne na podstawie baz danych UR w Krakowie



**Ryc. 2. Zatrudnieni w grupie nauczycieli akademickich w roku 2022 z podziałem na wydziały**

Źródło: opracowanie własne na podstawie baz danych UR w Krakowie

Wśród osób ubiegających się i zatrudnionych na stanowiskach innych niż nauczyciele akademicy (pracownicy niebędący nauczycielami) udział kobiet i mężczyzn był bardziej zróżnicowany (ryc. 3, tab. 1). W tej grupie pracowników we wszystkich jednostkach zatrudniono więcej kobiet, z wyjątkiem Wydziału Inżynierii Produkcji i Energetyki. Udział kobiet w grupie nowozatrudnionych osób niebędących nauczycielami wynosił 50-100%, w zależności od jednostki (tab. 1).



**Ryc. 3. Ubiegający się o zatrudnienie w grupie osób niebędących nauczycielami akademickimi w roku 2022 z podziałem na wydziały**

Źródło: opracowanie własne na podstawie baz danych UR w Krakowie

**Tabela 1. Zatrudnieni w grupie osób niebędących nauczycielami akademickimi w roku 2022 z podziałem na wydziały oraz dla jednostek ogólnouczeniowych (BSO)**

Wydział	Zatrudnieni w grupie osób niebędących nauczycielami akademickimi			
	Liczba		Udział %	
	K	M	K	M
WR-E	3	0	100,0	0,0
WL	4	3	57,1	42,9
WHiBZ	2	0	100,0	0,0
WIŚiG	1	0	100,0	0,0
WBiO	1	1	50,0	50,0
WIPIE	1	1	50,0	50,0
WTŻ	1	0	100,0	0,0
UCMW	0	0	–	–
<b>Biuro Spraw Osobowych</b>	53	35	60,2	39,8

Źródło: opracowanie własne na podstawie baz danych UR w Krakowie